






BROWLIFT


1 JOUR

7H30

240€ (Tarif personnel)


4 Stagiaires maximum
par formation


 Matériel fournis et
modèles à disposition
pendant la formation

Pour les professionnels et
demandes de financement,
contactez votre conseiller


Le Brow Lift est une méthode de structuration de sourcils très utilisée en Amérique Latine et en Asie. Il consiste à lifter les poils du sourcil pour créer une illusion de densité pour les sourcils fin. La technique du brow lift s'adapte aussi à des sourcils broussalleux pour leur donner la forme que l'on souhaite.


 Développer ses
compétences
techniques et
spécifiques


 Aucun
pré-requis


 Pratique sur
modèles

Difficulté




OBJECTIFS PEDAGOGIQUES

- Maîtriser la technique du browlift
- Développer ses compétences dans le secteur de la beauté
- Respecter et maîtriser des règles d'hygiène et de la réglementation liée au browlift
- Proposer un service adapté aux besoins de la clientèle en la conseillant et l'informant sur la technique enseignée
- Adapter et prendre en compte le niveau de satisfaction du client
- Utiliser et vendre des produits en lien avec la prestation



MOYENS TECHNIQUE & PEDAGOGIQUES

- Supports de cours théoriques
- Salles de formation adaptées
- Matériel et produits professionnels mis à disposition
- Modèles pour une pratique en conditions réelles



MOYENS D'ENCADREMENT & VALIDATION DES ACQUIS

- Formateur ayant 5 ans d'expérience dans le domaine de l'esthétique
- La mise en pratique est exécutée sous le contrôle du formateur qui jugera du degré de maîtrise des techniques et des compétences du stagiaire.



MODALITE D'INSCRIPTION*

- L'équipe Suncils se tient disponible pour toute demande d'information par téléphone au 07 61 52 12 27 ou par mail à l'adresse contact@suncilsbeauty.com



DELAIS D'ACCES

- 10 jours
- Si demande de financement, contactez votre conseiller en formation

PROGRAMME DE FORMATION

JOUR 1 9h00 - 17h30 *Matin*

Présentation générale

- Présentation des stagiaires, de leurs cursus professionnels et de leurs attentes,
- Présentation du formateur et de son expérience
- Présentation de la formation, ses objectifs et de son déroulé

Partie théorique

- Présentation de la technique enseignée
- Indications et contre-indications dans la pratique de cette prestation au sein de votre institut
- Description du matériel et des produits professionnels ;
- Règles d'hygiène, de sécurité et législation
- Protocole complet détaillant les étapes complètes du browlift
- Proposer un service adapté aux besoins de la clientèle en la conseillant et l'informant sur la technique enseignée
- Astuces de pro

Après-midi

- Mise en application des techniques du browlift par le stagiaire sur modèle
- Évaluation des acquis de la formation et du protocole du browlift sur modèle, sous le contrôle du formateur
- Remise d'une attestation de fin de formation sous réserve de la participation complète du stagiaire à la formation et de la maîtrise des techniques et protocoles enseignés.