




# EXTENSION DE CILS VOLUME RUSSE 3D


**2 JOURS**

**14 HEURES**

**500€ (Tarif personnel)**

**4** Stagiaires maximum  
par formation


 Matériel fournis et  
modèles à disposition  
pendant la formation

Pour les professionnels et  
demandes de financement,  
contactez votre conseiller

La méthode « Volume Russe » permet de multiplier jusqu'à 6 le nombre de cils, de les allonger, de les épaissir et de les courber. Cette technique est adaptée aux clientes qui possèdent des cils dégarnis, courts ou fins et qui recherchent un résultat plus intense.


 Développer ses  
compétences  
techniques et  
spécifiques


 Avoir suivi  
la formation  
extension de  
cils


 Pratique sur  
modèles

**Difficulté**


## OBJECTIFS PEDAGOGIQUES

- Maîtriser la technique de l'extension de cils 3D «Volume Russe»
- Développer ses compétences dans le secteur de la beauté
- Respecter et maîtriser des règles d'hygiène et de la réglementation liée à l'extension de cils 3D «Volume Russe»
- Proposer un service adapté aux besoins de la clientèle en la conseillant et l'informant sur la technique enseignée
- Adapter et prendre en compte le niveau de satisfaction du client
- Utiliser et vendre des produits en lien avec la prestation



## MOYENS TECHNIQUE & PEDAGOGIQUES

- Supports de cours théoriques
- Salles de formation adaptées
- Matériel et produits professionnels mis à disposition
- Modèles pour une pratique en conditions réelles



## MOYENS D'ENCADREMENT & VALIDATION DES ACQUIS

- Formateur ayant au minimum 5 ans d'expérience dans le domaine de l'esthétique.
- La mise en pratique est exécutée sous le contrôle du formateur qui jugera du degré de maîtrise des techniques et des compétences du stagiaire.



## MODALITE D'INSCRIPTION\*

- Notre équipe de conseillers en formation se tient disponible pour toute demande d'information par téléphone au 07 61 52 12 27 ou par mail à l'adresse [contact@suncilsbeauty.com](mailto:contact@suncilsbeauty.com)



## DELAIS D'ACCES

- 10 jours
- Si demande de financement, contactez votre conseiller en formation

## PROGRAMME DE FORMATION

### JOUR 1 9h00 - 17h30 Matin

#### Présentation générale

- Présentation des stagiaires, de leurs cursus professionnels et de leurs attentes,
- Présentation du formateur et de son expérience
- Présentation de la formation, ses objectifs et de son déroulé

#### Partie théorique

- Présentation de la technique et du protocole enseignés ;
- Indications et contre-indications dans la pratique de cette prestation au sein de votre institut ;
- Description du matériel et des produits professionnels ;
- Règles d'hygiène, de sécurité et législation ;
- Protocole complet détaillant les étapes complètes de l'extension de cils 3D
- Proposer un service adapté aux besoins de la clientèle en la conseillant et l'informant sur la technique enseignée ;
- Astuces de pro

#### Démonstration de la technique par la formatrice

Après-midi

- Préparation du poste de travail en vue de l'accueil d'un client (modèle),
- Mise en application des techniques de l'extension de cils 3D par le stagiaire sur modèle
- Rangement et désinfection du poste de travail en respectant les règles d'hygiène et sécurité enseignées.

### JOUR 2 9h00 - 17h30 Matin

- Échange entre les stagiaires et le formateur sous forme d'un brainstorming sur les aspects théoriques et pratiques de la veille.
- Présentation de la seconde partie du protocole
- Pratique des techniques enseignées sur un modèle

Après-midi

- Préparation du poste de travail en vue de l'accueil d'un client (modèle),
- Pratique sur modèles,
- Évaluation des acquis de la formation et du protocole extension de cils 3D sur modèle, sous le contrôle du formateur
- Remise d'une attestation de fin de formation sous réserve de la participation complète du stagiaire à la formation et de la maîtrise des techniques et protocoles enseignés.
- Rangement et désinfection du poste de travail en respectant les règles d'hygiène et sécurité enseignées....

**JOUR 3 & 4** Évaluation des acquis de la formation et du protocole 3D sur modèle, sous le contrôle du formateur

- Remise de l'attestation de formation le 4e jour