


GEL UV CAPSULES

 **5 JOURS**

 **37H30**



 **1200€** (Tarif personnel TTC)

 **4** Stagiaires maximum
par formation

 Matériel et modèles à
disposition pendant la
formation

Pour les professionnels et
demandes de financement,
contactez votre conseiller

Vous serez notamment initié au limage, au remplissage, ou encore la préparation de l'ongle et la pose du gel.



OBJECTIFS PEDAGOGIQUES

- Maîtriser la technique du gel UV popits et manucure russe
- Développer ses compétences dans le secteur de la beauté
- Respecter et maîtriser des règles d'hygiène et de la réglementation liée au gel UV capsules et de l'acrygel
- Proposer un service adapté aux besoins de la clientèle en la conseillant et l'informant sur la technique enseignée
- Règles d'hygiène, de sécurité et législation
- Adapter et prendre en compte le niveau de satisfaction du client
- Utiliser et vendre des produits en lien avec la prestation



MOYENS TECHNIQUE & PEDAGOGIQUES

- Supports de cours théoriques
- Salles de formation adaptées
- Matériel et produits professionnels mis à disposition
- Modèles pour une pratique en conditions réelles



MOYENS D'ENCADREMENT & VALIDATION DES ACQUIS

- Formateur ayant 5 ans d'expérience dans le domaine de l'esthétique
- La mise en pratique est exécutée sous le contrôle du formateur qui jugera du degré de maîtrise des techniques et des compétences du stagiaire.



MODALITE D'INSCRIPTION*

- Je me tiens disponible pour toute demande d'information par téléphone au 07.61.52.12.27 ou par mail à l'adresse contact@suncilsbeauty.com



DELAIS D'ACCES

- 10 jours
- Si demande de financement, contactez votre conseiller en formation

PROGRAMME DE FORMATION

JOUR 1 9h00 - 17h30 Matin

Présentation générale

- Présentation des stagiaires, de leurs cursus professionnels et de leurs attentes,
- Présentation du formateur et de son expérience
- Présentation de la formation, ses objectifs et de son déroulé

Partie théorique :

- Présentation de la première partie de la technique et du protocole enseigné ;
- Indications et contre-indications dans la pratique de cette prestation ;
- Description du matériel et des produits professionnels ;
- Règles d'hygiène, de sécurité et législation ;
- Protocole complet détaillant les étapes complètes du gel UV capsules
- Proposer un service adapté aux besoins de la clientèle en la conseillant et l'informant sur la technique enseignée ;
- Astuces de pro

Démonstration de la technique par la formatrice

Après-midi

- Préparation du poste de travail en vue de l'accueil d'un client (modèle),
- Mise en application des techniques du gel UV capsules par le stagiaire sur modèle
- Rangement et désinfection du poste de travail en respectant les règles d'hygiène et sécurité enseignées.

JOUR 2, 3, 4 & 5 9h00 - 17h30 Matin

- Échange entre les stagiaires et le formateur sous forme d'un brainstorming sur les aspects théoriques et pratiques de la veille.
- Présentation de la seconde partie du protocole
- Pratique des techniques enseignées sur un modèle

Après-midi

- Préparation du poste de travail en vue de l'accueil d'un client (modèle),
- Pratique sur modèles,
- Évaluation des acquis de la formation et du protocole gel UV capsules sur modèle, sous le contrôle du formateur
- Remise d'une attestation de fin de formation sous réserve de la participation complète du stagiaire à la formation et de la maîtrise des techniques et protocoles enseignés.
- Rangement et désinfection du poste de travail en respectant les règles d'hygiène et sécurité enseignées.