




MANUCURE RUSSE


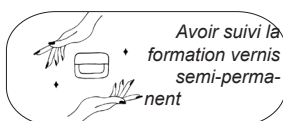
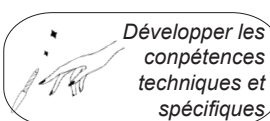

1 JOUR

7H30

300€ (Tarif personnel)

4 Stagiaires maximum
par formation


Matériel et modèles à
disposition pendant la
formation

Pour les professionnels et
demandes de financement,
contactez votre conseiller

Préparation de l'ongle avec une ponceuse. Rallonger, renforcer et réparer l'ongle avec du vernis semi-permanent.



OBJECTIFS PEDAGOGIQUES

- Maîtriser la technique de la manucure russe
- Développer ses compétences dans le secteur de la beauté
- Respecter et maîtriser des règles d'hygiène et de la réglementation liée à la manucure russe
- Proposer un service adapté aux besoins de la clientèle en la conseillant et l'informant sur la technique enseignée
- Adapter et prendre en compte le niveau de satisfaction du client
- Utiliser et vendre des produits en lien avec la prestation



MOYENS TECHNIQUE & PEDAGOGIQUES

- Supports de cours théoriques
- Salles de formation adaptées
- Matériel et produits professionnels mis à disposition
- Modèles pour une pratique en conditions réelles



MOYENS D'ENCADREMENT & VALIDATION DES ACQUIS

- Formateur ayant 5 ans d'expérience dans le domaine de l'esthétique
- La mise en pratique est exécutée sous le contrôle du formateur qui jugera du degré de maîtrise des techniques et des compétences du stagiaire.



MODALITE D'INSCRIPTION*

- L'équipe Suncils formation se tient disponible pour toute demande d'information par téléphone au 07 61 52 12 27 ou par mail à l'adresse contact@suncilsbeauty.com



DELAIS D'ACCES

- 10 jours
- Si demande de financement contactez la référente en formatif

PROGRAMME DE FORMATION

JOUR 1 9h00 - 17h30 *Matin*

Présentation générale

- Présentation des stagiaires, de leurs cursus professionnels et de leurs attentes,
- Présentation du formateur et de son expérience
- Présentation de la formation, ses objectifs et de son déroulé

Partie théorique

- Présentation de la technique enseignée
- Indications et contre-indications dans la pratique de cette prestation au sein de votre institut
- Description du matériel et des produits professionnels ;
- Règles d'hygiène, de sécurité et législation
- Protocole complet détaillant les étapes complètes de la manucure russe
- Proposer un service adapté aux besoins de la clientèle en la conseillant et l'informant sur la technique enseignée
- Astuces de pro

Démonstration de la technique par la formatrice

Après-midi

- Mise en application des techniques de la manucure russe par le stagiaire sur modèle
- Évaluation des acquis de la formation et du protocole de la manucure russe sur modèle, sous le contrôle du formateur
- Remise d'une attestation de fin de formation sous réserve de la participation complète du stagiaire à la formation et de la maîtrise des techniques et protocoles enseignés.