




MICROBLADING PERFECTIONNEMENT

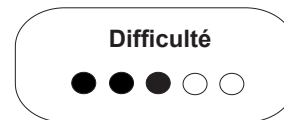



2 JOURS

15 HEURES

800€ (Tarif personnel)

4 Stagiaires maximum
par formation


Matériel et modèles à disposition pendant la formation

Pour les professionnels et demandes de financement, contactez votre conseiller

Technique de maquillage permanent manuelle qui consiste à griffer la peau pour insérer du pigment en surface de la peau. Résultat poil à poil.



OBJECTIFS PEDAGOGIQUES

- Maîtriser la technique du microblading perfectionnement
- Développer ses compétences dans le secteur de la beauté
- Respecter et maîtriser des règles d'hygiène et de la réglementation liée au microblading perfectionnement
- Proposer un service adapté aux besoins de la clientèle en la conseillant et l'informant sur la technique enseignée



MOYENS TECHNIQUE & PEDAGOGIQUES

- Supports de cours théoriques
- Salles de formation adaptées
- Matériel et produits professionnels mis à disposition
- Modèles pour une pratique en conditions réelles



MOYENS D'ENCADREMENT & VALIDATION DES ACQUIS

- Formateur ayant 5 ans d'expérience dans le domaine de l'esthétique
- La mise en pratique est exécutée sous le contrôle du formateur qui jugera du degré de maîtrise des techniques et des compétences du stagiaire.



MODALITE D'INSCRIPTION*

- L'équipe Suncils se tient disponible pour toute demande d'information par téléphone au 07 61 52 12 27 ou par mail à l'adresse contact@suncilsbeauty.com



DELAIS D'ACCES

- 3 jours
- Si demande de financement, contactez votre conseiller en formation

PROGRAMME DE FORMATION

JOUR 1 9h00 - 17h30 *Matin*

Présentation générale

- Présentation des stagiaires, de leurs cursus professionnels et de leurs attentes,
- Présentation du formateur et de son expérience
- Présentation de la formation, ses objectifs et de son déroulé
- Ergonomie et posturologie

Partie théorique

- Présentation de la première partie de la technique et du protocole enseigné ;
- Indications et contre-indications dans la pratique de cette prestation au sein de votre institut ;
- Description du matériel et des produits professionnels ;
- Règles d'hygiène, de sécurité et législation ;
- Protocole complet détaillant les étapes complètes du microblading perfectionnement
- Proposer un service adapté aux besoins de la clientèle en la conseillant et l'informant sur la technique enseignée ;
- Astuces de pro

Démonstration de la technique par la formatrice

Après-midi

- Préparation du poste de travail en vue de l'accueil d'un client (modèle),
- Mise en application des techniques du microblading perfectionnement par le stagiaire sur modèle
- Rangement et désinfection du poste de travail en respectant les règles d'hygiène et sécurité enseignées.

JOUR 2 9h00 - 17h30 *Matin*

- Échange entre les stagiaires et le formateur sous forme d'un brainstorming sur les aspects théoriques et pratiques de la veille.
- Présentation de la seconde partie du protocole
- Pratique des techniques enseignées sur un modèle

Après-midi

- Préparation du poste de travail en vue de l'accueil d'un client (modèle),
- Pratique sur modèles,
- Évaluation des acquis de la formation et du protocole trichopigmentation sur modèle, sous le contrôle du formateur
- Remise d'une attestation de fin de formation sous réserve de la participation complète du stagiaire à la formation et de la maîtrise des techniques et protocoles enseignés.
- Rangement et désinfection du poste de travail en respectant les règles d'hygiène et sécurité enseignées.