






# REHAUSSEMENT DE CILS


**1 JOUR**

**7H00**

**300€ (Tarif personnel)**

**4** *Stagiaires maximum par formation*

*Matériel et modèles à disposition pendant la formation*

*Pour les professionnels et demandes de financement, contactez votre conseiller*

Le rehaussement de cils consiste à recourber vos cils grâce à un support en silicone. Le mascara semi-permanent est une technique complémentaire, plus intense qu'une teinture des cils qui sera également réalisée durant cette formation. Le lash botox prend soin de vos cils en stimulant leur repousse grâce à sa composition.



*Développer ses compétences techniques et spécifiques*



*Aucun prérequis*



*Pratique sur modèles*

**Difficulté**



## OBJECTIFS PEDAGOGIQUES

- Maîtriser la technique du rehaussement de cils
- Développer ses compétences dans le secteur de la beauté
- Respecter et maîtriser des règles d'hygiène et de la réglementation liée au rehaussement de cils
- Proposer un service adapté aux besoins de la clientèle en la conseillant et l'informant sur la technique enseignée
- Adapter et prendre en compte le niveau de satisfaction du client
- Utiliser et vendre des produits en lien avec la prestation



## MOYENS TECHNIQUE & PEDAGOGIQUES

- Supports de cours théoriques
- Salles de formation adaptées
- Matériel et produits professionnels mis à disposition
- Modèles pour une pratique en conditions réelles



## MOYENS D'ENCADREMENT & VALIDATION DES ACQUIS

- Formateur ayant au minimum 5 ans d'expérience dans le domaine de l'esthétique
- La mise en pratique est exécutée sous le contrôle du formateur qui jugera du degré de maîtrise des techniques et des compétences du stagiaire.



## MODALITE D'INSCRIPTION\*

- L'équipe Suncils se tient disponible pour toute demande d'information par téléphone au 07 61 52 12 27 ou par mail à l'adresse [contact@suncilsbeauty.com](mailto:contact@suncilsbeauty.com)



## DELAIS D'ACCES

- 10 jours
- Si demande de financement, contactez votre conseiller en formation

## PROGRAMME DE FORMATION

**JOUR 1** 9h30 - 17h30 *Matin*

### Présentation générale

- Présentation des stagiaires, de leurs cursus professionnels et de leurs attentes,
- Présentation du formateur et de son expérience
- Présentation de la formation, ses objectifs et de son déroulé

### Partie théorique

- Présentation de la technique et du protocole enseignés ;
- Indications et contre-indications dans la pratique de cette prestation au sein de votre institut ;
- Description du matériel et des produits professionnels ;
- Règles d'hygiène, de sécurité et législation ;
- Protocole complet détaillant les étapes complètes du rehaussement de cils
- Proposer un service adapté aux besoins de la clientèle en la conseillant et l'informant sur la technique enseignée ;
- Astuces de pro

### Démonstration de la technique par la formatrice

*Après-midi*

- Préparation du poste de travail en vue de l'accueil d'un client (modèle),
- Mise en application des techniques du rehaussement de cils par le stagiaire sur modèle
- Évaluation des acquis de la formation et du protocole du rehaussement de cils sur modèle, sous le contrôle du formateur
- Remise d'une attestation de fin de formation sous réserve de la participation complète du stagiaire à la formation et de la maîtrise des techniques et protocoles enseignés.